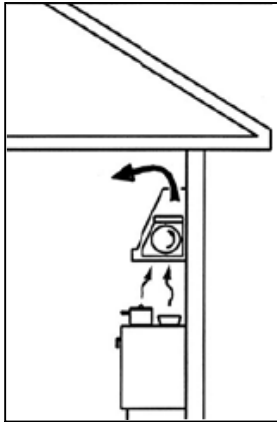


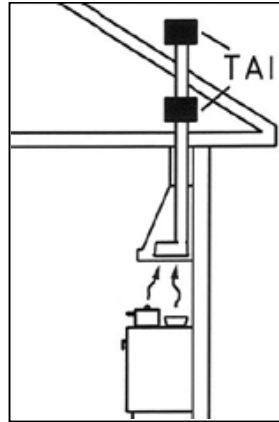
**A**  
Asunnossa on liesituuletinta varten erillinen hormi ulos.

Liesituuletin omalla moottorilla.  
Valot  
Rasvasuodatin  
Tehonsäätö  
Vedonestoläppä



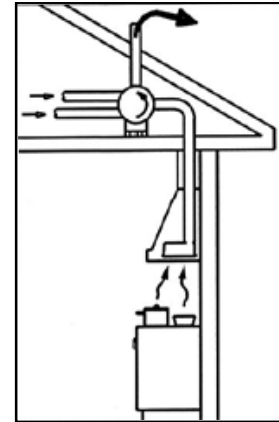
**C**  
Asunnossa ei ole hormia liesituuletinta varten. Suodatettu ilma palautuu huonetilaan.

Liesituuletin omalla moottorilla  
Valot  
Rasvasuodatin  
Aktiivihiihisuodatin  
Tehonsäätö  
Vedonestoläppä



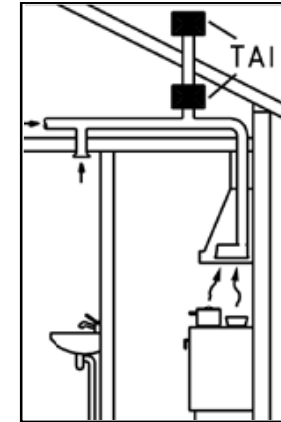
**B1**  
Asuntokohtainen huippuimuri tai hormipuhallin vain keittiökäryjen poistoa varten.

Liesikuvussa tehonsäätö huippuimurille/ hormipuhaltimelle  
Valot  
Saadaan 0-asento  
Rasvasuodatin  
Vedonestoläppä



**B2**  
Talossa koneellinen ilmanpoisto, jota säädetään muualta kuin liesikuvusta. (useimmiten kerrostalossa)

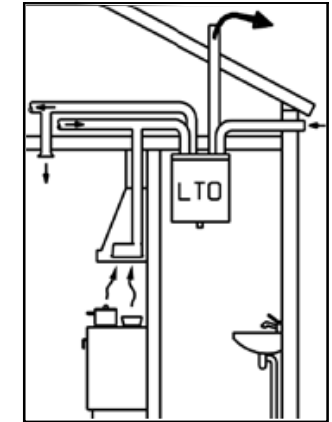
Valot  
Rasvasuodatin  
Ajastimella varustettu sulkuläppä,  
auki max. 60 min.  
- osassa mallistoa metallinen



**B3**  
Asuntokohtainen koneellinen ilmanpoisto, jota ohjataan liesikuvusta.

Liesikuvussa tehonsäätö huippuimurille/ hormipuhaltimelle  
Valot  
Rasvasuodatin  
Sulkuläppä  
Mahdollisuus sulkea imu keittiöstä ja tehostaa kosteiden ja yleisten tilojen ilmanpoistoa  
0-asento valittavissa

**Sopii myös B1 järjestelmään.**



**B4**  
Asuntokohtainen koneellinen tulo- ja poistoilmanvaihto lämmöntalteenottojärjestelmällä (LTO).

Liesikuvusta ohjataan ilmanvaihtokonetta  
Tehonsäätö  
Valot  
Rasvasuodatin  
Sulkupelti, joka avataan ruanlaiton ajaksi tehostamaan käryjen poistoa keittiöstä  
0-asento mallista riippuen

**Sopii myös B3 ja B1 järjestelmiin.**